





240 mm

60mm

<p style="text-align: center;">SBOX LIFE IN MOTION</p> <p style="text-align: center;">EB-TWS18-B / EB-TWS18-W BLUETOOTH EARBUDS</p> <div style="display: flex; justify-content: space-around;">   </div> <p style="display: flex; justify-content: space-around;">BLACKWHITE</p> <p style="text-align: center;">USER MANUAL</p>	<p>Warning Read the below warning thoroughly before you start using your headset. Store this manual with product packaging. The safety precaution manual reduce the risk of fire or injury when correctly complied to.</p> <p>To reduce the risk of injury: Keep batteries out of reach of children. Do not heat, open, or dispose of battery pack in fire. Do not allow metal objects to touch the battery on the device. Do not expose battery pack to excessive heat.</p> <p>Product Specification</p> <ul style="list-style-type: none"> • Chipset: JL 6983 • Bluetooth: 5.1 • Earphone Battery: 25 mAh • Charging case: 200 mAh • Music playing time: 4 h • Standby time: 100 h • Sensitivity: 93 dB \pm 3 dB • Impedance: 32 Ω • Speaker: 13 mm • Frequency: 20 Hz - 20 kHz • Bluetooth range: 10 m 	<p>Pairing 1: Auto Pairing Opening the charging case and take earphones out, and then the earphones will automatically turn on and pair. Open up Bluetooth setting on your smart device and scan for EB-TWS18.</p> <p>Operation 1: Power on/off A: Open the charging case and take out earphones, automatically turn on; Place earphones into charging case and close the case, automatically turn off. B: Long press the left or right earphone 3 seconds power on. Long press the left or right earphone 5 seconds power on.</p> <p>2: Play/Pause music When listening to music. Tap the left/right earphones once to play or pause the music.</p> <p>3: Volume +/- When listening to music. Triple Tap the left earphones to decrease the volume Triple Tap the right earphones to increase the volume</p>	<p>4: Previous /Next Song Double Tap the left earphones to previous song. Double Tap the right earphones to next song.</p> <p>5: Answer/Hang up When there is an incoming call. Tap left or right earphones once to answer the call. Tap left or right earphones again to end the call.</p> <p>5: Reject When there is an incoming call. Long press left or right earphones for 2 seconds to reject the call.</p> <p>6:Voice assistant Long press the left or right earphones 2 seconds to activate voice assistant.</p> <p>Charging Function Fully charge the case and earphones before using for the first time.</p>
---	---	---	---

240 mm

60mm

<p style="text-align: center;">SBOX LIFE IN MOTION</p> <p style="text-align: center;">EB-TWS18-B / EB-TWS18-W BLUETOOTH SLUŠALICE</p> <div style="display: flex; justify-content: space-around;">   </div> <p style="display: flex; justify-content: space-around;">CRNEBJELE</p> <p style="text-align: center;">KORISNIČKE UPUTE</p>	<p>Upozorenje Pažljivo, pročitajte upozorenje u nastavku prije nego počnete koristiti svoje slušalice. Pohanite ovaj priručnik s pakiranjem proizvoda. Ovaj priručnik o sigurnosnim mjerama smanjuje rizik od požara ili ozljeda.</p> <p>Kako biste smanjili rizik od ozljeda: Držite baterije izvan dohvata djece. Nemojte zagrijavati, otvarati niti bacati bateriju u vatru. Ne dopustite da metalni predmeti dodiruju bateriju na uređaju. Ne izlažite bateriju pretjeranoj toplini.</p> <p>Karakteristike proizvoda</p> <ul style="list-style-type: none"> • Chipset: JL 6983 • Bluetooth verzija: 5.1 • Kapacitet baterije slušalice: 25 mAh • Kapacitet baterije kućišta: 200 mAh • Vrijeme reprodukcije glazbe: 4 h • Vrijeme pripravnosti: 100 h • Osjetljivost: 93 dB \pm 3 dB • Impedancija: 32 Ω • Promjer zvučnika: 13 mm • Frekvencijski opseg: 20 Hz - 20 kHz • Bluetooth domet: 10 m 	<p>Povezivanje 1: Auto Povezivanje Otvorite kućište za punjenje i izvadite slušalice, a zatim će se slušalice automatski uključiti i upariti. Otvorite Bluetooth postavke na svom pametnom uređaju i potražite: EB-TWS18.</p> <p>Funkcije 1: Uključivanje / isključivanje on/off A: Otvorite kutiju za punjenje i izvadite slušalice, automatski se uključuju; Stavite ih u kućište za punjenje i zatvorite kućište, automatski se isključuju. B: Dugo pritisnite lijevu ili desnu slušalicu 3 sekunde za uključivanje. Dugo pritisnite lijevu ili desnu slušalicu 5 sekundi za uključivanje.</p> <p>2: Pokreni / Pauziraj glazbu Prilikom slušanja glazbe. Jednom dodirnite lijevu/desnu slušalicu za reprodukciju/pauziranje glazbe.</p> <p>3: Glasnoća - / + Prilikom slušanja glazbe. Triput dodirnite lijevu slušalicu za sišavanje. Triput dodirnite desnu slušalicu za pojačavanje.</p>	<p>4: Prethodna / Sljedeća pjesma Dvaput dodirnite lijevu slušalicu za prethodnu pjesmu. Dvaput dodirnite desnu slušalicu za sljedeću pjesmu.</p> <p>5: Javljanje na poziv / Prekidanje veze U slučaju dolaznog poziva. Jednom dodirnite lijevu ili desnu slušalicu da odgovorite na poziv. Ponovno dodirnite lijevu ili desnu slušalicu za prekid poziva.</p> <p>5: Odbij poziv Kada postoji dolazni poziv. Dugo pritisnite lijevu ili desnu slušalicu 2 sekunde za odbijanje poziva.</p> <p>6: Glasovni pomoćnik Dugo pritisnite lijevu ili desnu slušalicu 2 sekunde za aktiviranje glasovnog asistenta.</p> <p>Funkcija punjenja U potpunosti napunite kućište i slušalice prije prve uporabe.</p>
---	--	--	---