

# HEAVY-DUTY FIXED TV WALL MOUNT



## Polski

Przeczytaj instrukcję przed montażem. W razie pytań skontaktuj się z dystrybutorem.

**UWAGA:** Cięższe produkty mogą powodować niestabilność.

Montuj zgodnie z instrukcją. Błędnym montażem może uszkodzić lub uszkodzić mur urazem. • Używaj narzędzi. • Tylko beton/cegła. • Sprawdź nośność. • **NIE DOKREĆAJ ZA MOCNO.** • Małe części – szybko zadziałają. • Tylko do użytku wewnątrz. •

**WAŻNE:** Sprawdzaj częściej.

**KONSERWACJA:** Co 3 miesiące.

## Română

Citiți manualul înainte de instalare. Contactați distribuitorul pentru întrebări.

**ATENȚIE:** Produsele mai grele pot cauza instabilitate.

Instalați conform instrucțiunilor. Instalarea incorectă poate cauza daune sau vătămări. • Folosiți unelte adecvate. • Doar pentru beton/cărmidă. • Verificați rezistența.

• **NU STRĂNĂȚI EXCESIV.** • Piese mici – percol pentru copii. • Doar interior.

**IMPORTANT:** Verificați componentele.

**MENTENANȚA:** La 3 luni.

## Shqip

Lexoni të gjithë manualin para instalimit dhe montimit. Nëse keni pyetje, kontaktoni distribuitorin tuaj lokal.

**KUJDES:** Përdorimi me produkte më të rënda se pesha e lejuar mund të shkaktojë paqëndrueshmëri dhe lëndime.

Mbajtëset duhet të montohen sipas udhëzimeve. Instalimi i gabuar mund të shkaktojë dëmtime ose lëndime serioze. • Përdorni pajisje sigurie dhe mjete të duhura. Instalimi vetëm nga profesionistë. • Vetëm për mure betoni ose tullash. • Sigurimi qmë sipërfaqja mban peshën totale. • **MOS I SHTRËNGONI TËPËR VIDAT.** • Pjesë të vogla – rrezik mbyjjeje. Mbjalnj larg fëmijëve. • Vetëm për përdorim të brendshëm.

**E RËNDËSISHME:** Kontrolloni të gjitha pjesët para instalimit. **MIREMBAJTJE:** Kontrolloni çdo 3 muaj.

## Slovenčina

Pred začetim montaže si prečitajte celý návod. V prípade otázok kontaktujte distribútora.

**UPOZORNENIE:** Použitie s ťažšími výrobkami môže spôsobiť nestabilitu a zranenia.

Držiaky musia byť namontované podľa pokynov. Nesprávna montáž môže spôsobiť poškodenie alebo vážne zranenie. • Používajte ochranné pomôcky. • Len na betónovej alebo tehlovej stene. • Skontrolujte nosnosť. • **NEPRETAHUJTE SKRUTKY.** • Malé časti – riziko udusenia. • Len na vnútorné použitie.

**DŮLEŽITÉ:** Skontrolujte všetky díly.

**UDRŽBA:** Každé 3 měsíce.

## Slovensčina

Pred začatkom montaže preberite celotna navodila. Za vprašanja kontaktirajte distributerja.

**POZOR:** Uporaba s težjimi izdelki lahko povzroči nestabilnost in poškodbe.

Nosilce namestite po navodilih. Nepravilna instalacija lahko povzroči škodo ali poškodbe. • Uporabljajte ustrezno opremo. • Samo za beton ali opeko. • Preverite nosilnost. • **NE ZATEGUJTE PREVEČ.** • Majhni deli – nevarnost zadušitve. • Samo za notranjo uporabo.

**POMEMBNO:** Preverite vse dele.

**VDZORVANJE:** Vsake 3 meseca.

## Srpski

Pročitajte ceo priručnik pre instalacije. Za pitanja kontaktirajte distributera.

**OPREZ:** Teži proizvodi mogu izazvati nestabilnost i povrede.

Montaža mora biti prema uputstvu. Pogrešna instalacija može izazvati štetu ili povrede. • Koristite odgovarajući alat. • Samo za beton ili ciglu. • Proverite nosivost. • **NE ZATEŽITE**

**PREVIŠE.** • Mali delovi – opasnost od gušenja. • Samo za unutrašnju upotrebu.

**VAŽNO:** Proverite delove.

**ODRŽAVANJE:** Svaka 3 meseca.

## Suomi

Lue koko ohje ennen asennusta. Ota yhteyttä jakelijaan kysymyksissä.

**VAROITUS:** Raskaimmat tuotteet voivat aiheuttaa epävakautta ja vammoja.

Asenna ohjeiden mukaan. Väärä asennus voi aiheuttaa vahinkoa tai vammoja. • Käytä oikeita työkaluja. • Vain betoni/tiiliseinille. • Tarkista kantavuus. • **ÄLÄ KIRISTÄ LIIKAA.** • Pienet osat – tukeutumisaara. • Vain sisäkäyttöön.

**TÄRKEÄÄ:** Tarkista kaikki osat. **HUOLTO:** 3 kuukauden välein.

## Svenska

Läs hela manualen före installation. Kontakta distributör vid frågor.

**VARNING:** Tyngre produkter kan orsaka instabilitet och skador.

Montera enligt instruktionerna. Felaktig installation kan orsaka skador. • Använd rätt verktyg. • Endast för betong/tegel. • Kontrollera bärförmåga. • **DRA INTE ÄT FÖR HÅRT.** • Små delar – kvävningrisk. • Endast inomhusbruk.

**VIKTIGT:** Kontrollera alla delar.

**UNDERHÅLL:** Var tredje månad.

## Ελληνικά

Διαβάστε ολόκληρο το εγχειρίδιο πριν την εγκατάσταση. Για απορίες, επικοινωνήστε με τον διανομέα.

**ΠΡΟΣΧΗΝ:** Βαρύτερα προϊόντα μπορεί να προκαλέσουν αστάθεια και τραυματισμούς.

Εγκατάσταση σύμφωνα με οδηγίες. Ανεπιθύμητη εγκατάσταση μπορεί να προκαλέσει ζημιά ή τραυματισμό. • Χρησιμοποιείτε κατάλληλα εργαλεία. • Μόνο για τοίχους από ακρόβριο/τούβλο. • Ελέγξτε ανοχή. • **ΜΗΝ ΣΦΙΓΓΕΤΕ ΥΠΕΡΒΟΛΙΚΑ.** • Μικρά εξαρτήματα – κίνδυνος πνιγμού. • Μόνο για εσωτερική χρήση.

**ΣΗΜΑΝΤΙΚΟ:** Ελέγξτε όλα τα εξαρτήματα.

**ΣΥΝΤΗΡΗΣΗ:** Κάθε 3 μήνες.

## Македонски

Прочитajte го целошто упатство пред инсталациjа. Контактираjte дистрибутер при прашања.

**ВНИМАНИЕ:** Потешки производи може да предизвикаат нестабилност и повреди.

Монтираjте според упатството. Неправилна инсталациjа може да предизвика штета или повреди. • Користете соодветни алати. • Само за бетон/тула. • Проверете носивост. • **НЕ ЗАТЕГУВАЈТЕ ПРЕМНОГУ.** • Мали делови – опасност од гушење. • Само за внатрешна употреба.

**ВАЖНО:** Проверете ги деловите.

**ОДРЖУВАЊЕ:** На секои 3 месеци.

## Hrvatski

Pročitajte cijeli priručnik s uputama prije početka instalacije i sastavljanja. Ako imate bilo kakvih pitanja u vezi s uputama ili upozorenjima, obratite se svom lokalnom distributeru za pomoć.

**OPREZ:** Koristenje s proizvodima težim od naznačenih maksimalnih težina može uzrokovati nestabilnost i moguće ozljede.

Nosači moraju biti pričvršćeni prema uputama za sastavljanje. Nepravilna instalacija može uzrokovati oštećenje ili ozbiljne tjelesne ozljede. • Potrebno je koristiti zaštitnu opremu i odgovarajući alat. Ovak proizvod smiju instalirati samo stručne osobe. • Ovak proizvod je namijenjen za montažu isključivo na čvrste betonske ili zidane (ciglene) zidove. • Provjerite može li površina na koju se montira sigurno podnijeti ukupnu težinu opreme i svih pričvršćenih dijelova i komponenti. • Koristite priložene montažne vijke. • Ovak proizvod sadrži male dijelove koji mogu predstavljati opasnost od gušenja ako se progutaju. Držite ih podalje od djece. • Ovak proizvod je namijenjen isključivo za unutarnju upotrebu. Koristenje na otvorenom može dovesti do oštećenja proizvoda i ozljeda.

**VAŽNO:** Prije instalacije provjerite jeste li primili sve dijelove prema popisu komponenti. Ako neki dijelovi nedostaju ili su neispravni, obratite se svom lokalnom distributeru radi zamjene.

**ODRŽAVANJE:** Redovito provjeravajte je li nosač sigurno pričvršćen i siguran za uporabu (najmanje svaki tri mjeseca).

## English

Read the entire instruction manual before you start installation and assembly. If you have any questions regarding any of the instructions or warnings, please contact your local distributor for assistance.

**CAUTION:** Use with products heavier than the rated weights indicated may result in instability causing possible injury.

Mounts must be attached as specified in assembly instructions. Improper installation may result in damage or serious personal injury. • Safety gear and proper tools must be used.

This product should only be installed by professionals. • This product is designed to be installed only on solid concrete walls or brick walls. • Make sure that the supporting surface will safely support the combined weight of the equipment and all attached hardware and components. • Use the mounting screws provided and **DO NOT OVERTIGHTEN** mounting screws. • This product contains small parts that could be a choking hazard if swallowed. Keep these items away from children. • This product is intended for indoor use only. Using this product outdoors could lead to product failure and personal injury.

**IMPORTANT:** Ensure that you have received all parts according to the component checklist prior to installation. If any parts are missing or faulty, telephone your local distributor for a replacement.

**MAINTENANCE:** Check that the bracket is secure and safe to use at regular intervals (at least every three months).

## Čeština

Před zahájením instalace a montáže si přečtěte celý návod k použití. Pokud máte jakékoli dotazy týkající se pokynů nebo varování, obraťte se na místního distributora.

**UPOZORNĚNÍ:** Použití s produkty těžšími, než jsou uvedené maximální hmotnosti, může způsobit nestabilitu a věst ke zranění.

Držáky musí být upevněny podle pokynů k montáži. Nesprávná instalace může vést k poškození nebo vážnému zranění. • Je nutné používat ochranné pomůcky a vhodné nářadí.

Tento výrobek by měli instalovat pouze odborníci. • Tento výrobek je určen k instalaci pouze na pevné betonové nebo cihlové stěny. • Ujistěte se, že nosná plocha bezpečně unese celkovou hmotnost a váhu všech připojených součástí. • Použijte dodané montážní šrouby a **NEPŘETAHUJTE** je. • Tento výrobek obsahuje malé části, které mohou při spolknutí způsobit udušení. Uchovávejte mimo dosah dětí. • Tento výrobek je určen pouze pro použití v interiéru. Použití venku může vést k poškození výrobku a zranění.

**DŮLEŽITÉ:** Před instalací zkontrolujte, zda jste obdrželi všechny součásti dle seznamu. Pokud něco chybí nebo je vadné, kontaktujte svého distributora.

**UDRŽBA:** Pravidelně (alespoň každé tři měsíce) kontrolujte, zda je držák bezpečně upevněn.

## Dansk

Læs hele brugsanvisningen, før du påbegynder installation og montering. Hvis du har spørgsmål til instruktioner eller advarsler, kontakt din lokale forhandler.

**FORSIGTIG:** Brug med produkter, der er tungere end den angivne maksimalvægt, kan medføre ustabilitet og risiko for personskade.

Resiæg skal monteres i henhold til monteringsvejledningen. Forkert installation kan medføre skade eller alvorlig personskade. • Sikkerhedsudstyr og korrekt værktøj skal anvendes. Produktet må kun installeres af fagfolk. • Produktet er kun beregnet til montering på solide beton- eller murstensvægge. • Sørg for, at monteringsfladen kan bære den samlede vægt af udstyr og tilbehør. • Brug de medfølgende skrue og **STRAM DEM IKKE FOR MEGT.** • Produktet indeholder små dele, som kan udgøre en kvalitingsfare. Hold dem væk fra børn.

• Produktet er kun til indendørs brug. Udendørs brug kan føre til fejl og personskade.

**VIGTIGT:** Kontrollør for installation, at alle dele er modtaget. Kontakt forhandleren ved mangler eller fejl.

**VEDLIGEHOLDELSE:** Kontrollør regelmæssigt (mindst hver tredje måned), at beslaget er sikkert.

## Deutsch

Lesen Sie die gesamte Bedienungsanleitung, bevor Sie mit der Installation und Montage beginnen. Wenn Sie Fragen zu den Anweisungen oder Warnhinweisen haben, wenden Sie sich bitte an Ihren örtlichen Händler.

**ACHTUNG:** Die Verwendung mit Produkten, die schwerer als die angegebenen maximalen Gewichte sind, kann zu Instabilität und Verletzungen führen.

Die Halterung muss gemäß den Montageanweisungen befestigt werden. Eine unsachgemäße Installation kann zu Schäden oder schweren Verletzungen führen. • Es müssen geeignete Sicherheitsausrüstung und Werkzeuge verwendet werden. Die Installation darf nur von Fachpersonal durchgeführt werden. • Dieses Produkt ist nur für die Montage an massigen Beton- oder Ziegelwänden geeignet. • Stellen Sie sicher, dass die Montagefläche das Gesamtgewicht des Geräts und aller Komponenten tragen kann. • Verwenden Sie die mitgelieferten Schrauben und **ZIEHEN SIE DIESE NICHT ZU FEST AN.** • Dieses Produkt enthält Kleinteile, die bei Verschlucken Erstickungsgefahr darstellen. Von Kindern fernhalten. • Nur für den Innenbereich geeignet. Verwendung im Freien kann zu Schäden und Verletzungen führen.

**WICHTIG:** Stellen Sie vor der Installation sicher, dass alle Teile gemäß der Stückliste vorhanden sind. Bei fehlenden oder defekten Teilen wenden Sie sich an Ihren Händler.

**WARTUNG:** Überprüfen Sie regelmäßig (mindestens alle drei Monate), ob die Halterung sicher befestigt ist.

## Eesti

Enne paigaldamist ja kokkupanekut lugege kogu kasutusjuhend läbi. Kõsimumste korral pöörduge kohaliku edasimüüja poole.

**OLULINE:** Lubatud kaalust raskematel toodetel kasutamise võib põhjustada ebastabiilsus ja vigastusi.

Kinnitused tuleb paigaldada vastavalt juhistele. Vale paigaldus võib põhjustada kahjustusi või tõsised vigastusi. • Kasutage kitsesvahendeid ja sobivaid tööriistu. Paigaldada tohib ainult spetsialist. • Ainult betoon- või telliseinte. • Veenduge, et pind kannab kogu kaalu. • Kasutage kaasasolevaid kruvisid ja **ÄRGE PINGÜTAGE ULE.** • Sisaldab väikesed osi – lämbumiskõh. Hoida laste eest. • Ainult siseruumides kasutamiseks.

**OLULINE:** Kontrollige enne paigaldamist kõiki osi.

**HOOLDUS:** Kontrollige iga 3 kuu järel.

## Español

Lea todo el manual antes de comenzar la instalación y el montaje. Si tiene dudas, contacte con su distribuidor.

**PRECAUCION:** El uso con productos más pesados puede causar inestabilidad e lesiones.

Los soportes deben instalarse según las instrucciones. Una instalación incorrecta puede causar daños o lesiones graves. • Use equipo de seguridad y herramientas adecuadas. Solo profesionales. • Solo para paredes de hormigón o ladrillo. • Asegúrese de que la superficie soporte el peso total. • Use los tornillos incluidos y **NO APRIETE EN EXCESO.** • Contiene piezas pequeñas – riesgo de asfixia. • Solo uso en interiores.

**IMPORTANTE:** Verifique todas las piezas antes de instalar.

**MANTENIMIENTO:** Revisar cada 3 meses.

## Français

Lisez entièrement le manuel d'instructions avant de commencer l'installation et le montage. Si vous avez des questions, contactez votre distributeur local.

**ATTENTION:** L'utilisation avec des produits plus lourds que les poids indiqués peut entraîner une instabilité et des blessures.

Les supports doivent être fixés conformément aux instructions. Une mauvaise installation peut entraîner des dommages ou des blessures graves. • Utilisez un équipement de sécurité et des outils appropriés. Installation par des professionnels uniquement. • Installation uniquement sur des murs en béton solide ou en brique. • Assurez-vous que la surface supporte le poids total. • Utilisez les vis fournies et **NE SERREZ PAS TROP.** • Contient de petites pièces – risque d'étouffement. Tenir hors de portée des enfants. • Usage intérieur uniquement.

**IMPORTANT:** Vérifiez que toutes les pièces sont présentes avant l'installation.

**ENTRETIEN:** Vérifiez tous les 3 mois.

## Italiano

Leggere l'intero manuale prima dell'installazione. In caso di domanda, contattare il distributore.

**ATTENZIONE:** L'uso con prodotti più pesanti può causare instabilità e lesioni.

I supporti devono essere installati correttamente. Un'installazione impropria può causare danni o lesioni gravi. • Utilizzare dispositivi di sicurezza e strumenti adeguati. Solo professionisti. • Solo per pareti in cemento o mattoni. • Verificare che la superficie supporti il peso. • Non stringere eccessivamente le viti. • Piccole parti – rischio soffocamento.

• Solo uso interno.

**IMPORTANTE:** Verificare tutte le parti prima dell'installazione.

**MANUTENZIONE:** Controllare ogni 3 mesi.

## Latviešu

Pirms uzstādīšanas izlasiet visu instrukciju. Ja ir jautājumi, sazinieties ar izplatītāju.

**UZMANĪBU:** Smagāku produktu izmantošana var izraisīt nestabilitāti un traumas.

Uzstādiet stiprinājumus saskaņā ar instrukciju. Nepareiza uzstādīšana var radīt bojājumus vai traumas. • Izmantojiet drošības aprīkojumu. • Tikai betona vai ķieģeļu sienām.

• Pārliecinieties par nestspēju. • **NEPĀRSPRIEĢOJIET SKRUVES.** • Sikas detaļas – nosmakšanas risks. • Tikai iekšējai.

**SVĀRĪGI:** Pārbaudiet visas detaļas.

**APKOPE:** Ik pēc 3 mēnešiem.

## Lietuvių

Prieš montavimą perskaitykite instrukciją. Jei kyla klausimų, kreipkitės į platintoją.

**ATSARGIAI:** Naudojant sunkesnius gaminius gali kilti nestabilumas ir sužalojimai.

Įtvirtinimai turi būti montuojami pagal instrukcijas. Netinkamas montavimas gali sukelti žalą ar sužalojimus. • Naudokite saugos priemonės. • Tik betoninėms ar plytų sienoms.

• Patikrinkite aprova. • **NEPĖRVERŽKITE VARŽTŲ.** • Mažos dalys – pavojus vaikams. • Tik vidaus naudojimui.

**SVARBU:** Patikrinkite dalis.

**PRIZIŪRA:** Kas 3 mėnesiai.

## Magyar

Olvassa el az útmutatót a telepítés előtt. Kérdés esetén forduljon forgalmazóhoz.

**FIGYELEM:** Nehezebb termék instabilitást okozhat.

A rögzítést az útmutató szerinti végzésre. Hibás telepítés sérülést okozhat. • Használjon megfelelő eszközöket. • Csak beton/tégla falra. • Ellenőrizze a teherbírást. • **NE HÚZZA TÚL A CSAVAROKAT.** • Ágyn alkatrészek – fulladásveszély. • Csak beltéri használatra.

**FONTOS:** Ellenőrizze az alkatrészeket.

**KARBANTARTÁS:** 3 havonta.

## Nederlands

Lees de volledige handleiding vóór installatie. Neem contact op met uw distributeur bij vragen.

**LET OP:** Zwaardere producten kunnen instabiliteit veroorzaken.

Bevestig volgens instructies. Onjuiste installatie kan schade of letsel veroorzaken. • Gebruik juiste gereedschappen. • Alleen voor beton/steen. • Controleer draagkracht. • **DRAAI SCHROEVEN NIET TE STRAK.** • kleine onderdelen – verstikkingsgevaar. • Alleen binnengebruik.

**BELANGRIJK:** Controleer alle onderdelen.

**ONDERHOUD:** Elke 3 maanden.

## Norsk

Les hele manualen før installasjon. Kontakt forhandler ved spørsmål.

**FORSIKTIG:** Tyngre produkter kan føre til ustabilitet og skade.

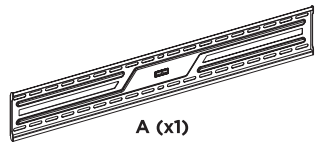
Monteres etter instruksjonene. Feil installasjon kan gi skade. • Bruk riktig verktøy. • Kun for betong/mur. • Sjekk bæreevne. • **IKKE STRAM FOR HARDT.** • Små deler – kvælningsfare.

• Kun innendørs.

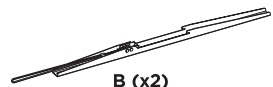
**VIKTIG:** Sjekk alle deler.

**VEDLIEKHOLD:** Hver 3. måned.

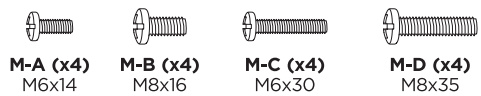




A (x1)



B (x2)



M-A (x4)  
M6x14

M-B (x4)  
M8x16

M-C (x4)  
M6x30

M-D (x4)  
M8x35



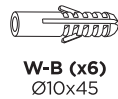
M-E (x4)  
D8

M-F (x4)  
Ø15xØ8x5

M-G (x4)  
Ø15xØ8x15



W-A (x6)  
ST6.3x55



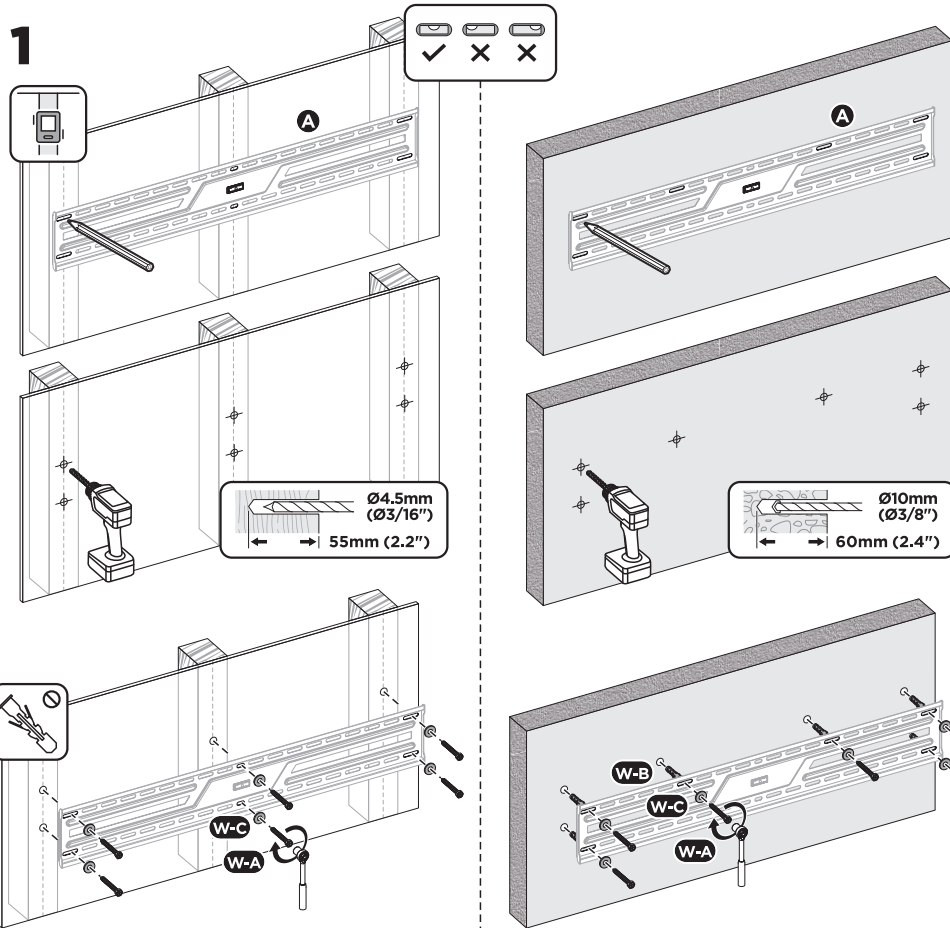
W-B (x6)  
Ø10x45



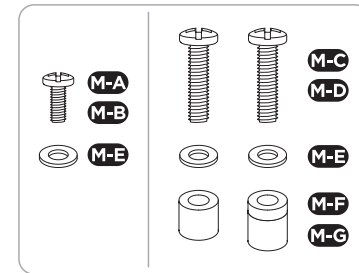
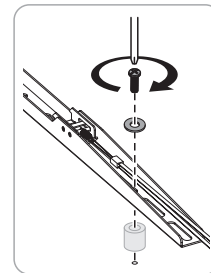
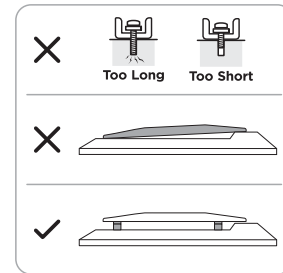
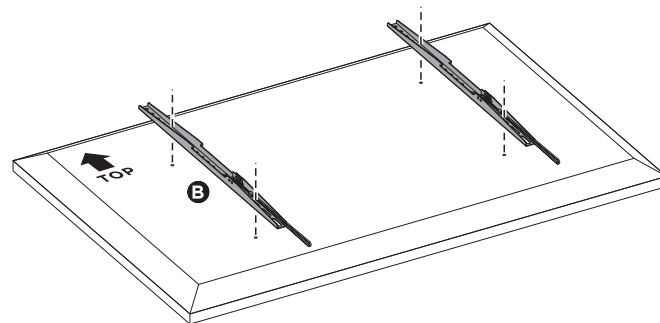
W-C (x6)  
D6



1



2



3

